



NAÇÃO
FLUENTE

Apostila para praticar inglês

Tempos Verbais - Futuro



Sumário

■ Nesta edição	3
■ Quem faz	4
■ Programação	5
■ Parte 1 - Future Simple	6
■ Pratique audição	8
■ Atividade A	9
■ Atividade B	10
■ Escrita e conversação	11
■ Parte 2 - Future Continuous	12
■ Pratique audição	14
■ Atividade A	15
■ Atividade B	16
■ Escrita e conversação	17
■ Parte 3 - Future Perfect	18
■ Pratique audição	20
■ Atividade A	21
■ Atividade B	22
■ Escrita e conversação	23
■ Parte 4 - Future Perfect Continuous	24
■ Pratique audição	26
■ Atividade A	27
■ Atividade B	28
■ Escrita e conversação	29
■ Resumo do conteúdo	30
■ Verbos irregulares	32
■ Raio-X da Fluência	36
■ Edições anteriores	37
■ Fluência Descomplicada	38
■ Compartilhe	39

Nesta edição

Explorando os Tempos Verbais do Futuro em Inglês: Simple, Continuous, Perfect e Perfect Continuous

Bem-vindo à nova edição da nossa apostila de aprendizado de inglês!

Neste capítulo, vamos explorar os tempos verbais do futuro em inglês, cruciais para projetar ações e eventos que ocorrerão após o momento presente, especialmente importante no ambiente de negócios.

Começaremos com o Future Simple, ideal para expressar decisões espontâneas e previsões sem evidências concretas.

Avançaremos para o Future Continuous, que descreve ações em andamento em um momento específico no futuro.

O Future Perfect também será abordado, permitindo-nos falar sobre ações que serão concluídas antes de um determinado ponto no futuro.

Por último, o Future Perfect Continuous, que enfatiza a duração de uma atividade até um ponto específico no futuro.

Cada seção oferece explicações detalhadas, exemplos práticos e exercícios para fortalecer seu entendimento.

Dominar estes tempos verbais aprimorará sua habilidade de planejar e discutir futuras ações e eventos em inglês corporativo.

Prepare-se para esta jornada empolgante rumo ao domínio dos tempos verbais do futuro em inglês.

Vamos começar!

Quem faz

Vânia Paula de Freitas

Idealizadora da Nação Fluente

Quando estamos aprendendo inglês, tendemos a complicar demais as coisas.

Como eu sei disso? Porque já fui exatamente essa pessoa!

Eu tinha centenas de cadernos cheios de anotações, pilhas de livros, inúmeras apostilas, sites favoritos, aplicativos e por aí vai.

Parecia que estava me preparando para um doutorado em inglês, em vez de me tornar uma usuária fluente do idioma.

Depois de muita frustração e perda de tempo, percebi que a fluência não está necessariamente ligada a quantos materiais acumulamos, mas sim a como abordamos nosso aprendizado. Foi só quando descompliquei tudo isso que a fluência finalmente se tornou uma realidade.

É importante lembrar desta frase: "Não se trata de estudar mais, mas de estudar melhor."

Quando você compreende todos os pilares da língua de maneira equilibrada, a fluência naturalmente se desenvolve. E é com base nesse conceito que me inspirei para criar o material que você tem em mãos. Espero que você o utilize com sabedoria e o compartilhe com o mundo.

Agora, está na hora de começar esta jornada de aprendizado com confiança e determinação.

Vamos juntos em busca da fluência!



Programação

Lembre-se de sempre estudar as quatro habilidades da fluência para ter resultados reais. O programa abaixo contempla todas as atividades necessárias para um estudo eficaz:



Parte 1

Future Simple



Parte 1 - Future Simple

O Future Simple é um tempo verbal crucial em inglês, usado para **expressar ações futuras ou decisões tomadas no momento da fala**.

No contexto corporativo, é fundamental para planejar e prever ações futuras, tomar decisões rápidas e expressar metas ou expectativas.

Estrutura e uso:

+	Sujeito + will + verbo principal.
-	Sujeito + will not (won't) + verbo principal.
?	Will + sujeito + verbo principal?

Exemplos

We will launch a new marketing campaign next month.	Lançaremos uma nova campanha de marketing no próximo mês.
I will present the report in tomorrow's meeting.	Apresentarei o relatório na reunião de amanhã.
Our company will not expand into new markets next year.	Nossa empresa não se expandirá para novos mercados ano que vem.
Will you attend the international conference?	Você participará da conferência internacional?

Parte 1 - Pratique audição

Assista ao vídeo em inglês e responda às perguntas a seguir com base nas informações fornecidas.

Ao acessar o link abaixo, você será redirecionado para a videoaula. Aguarde, pois ele será carregado em alguns segundos. Clique na imagem ou leia o QR-Code para acessar a aula.



Em que tipos de situações o vídeo sugere usar o futuro simples com "will" em contextos formais, como no ambiente de negócios ou acadêmico?

Como o vídeo diferencia o uso de "will" em situações formais e informais? Dê um exemplo de cada.

Descreva a estrutura de uma frase afirmativa, negativa e interrogativa usando "will".

Parte 1 - Atividade A

Complete estas frases para avaliar seu conhecimento:

They ___ back by 6:30 pm.

- A are
- B will be

___ help me?

- A Will you
- B You will to

When ___ you again?

- A will I see
- B I will to see

His parents ___ him for being late.

- A not will to punish
- B will not punish

___ the contract tonight?

- A Will they sign
- B They will sign

He _____ arrive on time.

- A will
- B is
- C not

Will your folks ___ before Tuesday?

- A leaving
- B leave
- C leaves

I ___ back before Friday.

- A 'll be
- B will
- C am being

I don't think ___ go swimming today.

- A I
- B I'll
- B I am

It _____ next winter.

- A will snow
- B snows
- B snowing

Clique no QR Code ou aponte a câmera do seu celular para acessar o quiz interativo:



Parte 1 - Atividade B

Complete as frases a seguir utilizando a estrutura do **Future Simple**.

1 Tomorrow, our company ____ a new marketing campaign.
(launch)

2 In the next meeting, the CEO ____ the quarterly results.
(announce)

3 At the end of this year, our team ____ the project development.
(complete)

4 Next month, we ____ our new product line to the market.
(introduce)

5 Our IT team ____ the software systems over the weekend.
(upgrade)

6 Next quarter, the company ____ into two new international markets.
(expand)

7 The CEO ____ individual calls on weekends.
(not, take)



8 The HR manager ____ a team-building event in the coming months.
(organize)

9 Our customer service ____ a new feedback system next week.
(implement)

10 During the next board meeting, shareholders ____ on the proposed changes.
(vote)

Parte 1 – Escrita e Conversação

Use as perguntas abaixo para:

-  Praticar a escrita (faça correções usando o ChatGPT)
-  Praticar a conversação com outras pessoas (encontre parceiros aqui)

1 Will your company launch any new products next year?

2 Will you attend the international conference next spring?

3 Will your team hire new employees in the coming months?

4 Will the company expand into new markets next quarter?

5 Will you implement any major changes in your department soon?

6 Will your organization be adopting new technologies this year?

7 Will you be taking on new responsibilities in your role next month?

8 Will the company be setting new sales targets for the next financial year?

9 Will there be any significant changes in company policy in the foreseeable future?

10 Will your team be collaborating with any other departments on upcoming projects?

Pratique com mais perguntas! Use este comando no ChatGPT:

Ask me questions focused on business situations using the simple future

Parte 2

Future Continuous



Parte 2 - Future Continuous

O Future Continuous é um tempo verbal dinâmico, utilizado **para falar sobre ações que estarão em progresso em um momento futuro.**

No ambiente de negócios, é essencial para descrever atividades planejadas ou eventos que ocorrerão durante um período específico.

Estrutura e uso:

+	Sujeito + will be + verbo principal + -ing.
-	Sujeito + will not (won't) be + verbo principal + -ing.
?	Will + sujeito + be + verbo principal + -ing?

Exemplos

Next year, we will be introducing several new product lines.	No próximo ano, estaremos introduzindo várias novas linhas de produto.
At this time tomorrow, I will be meeting with our new clients.	A esta hora amanhã, estarei reunido com nossos novos clientes.
The team will not be working on the project all weekend.	A equipe não estará trabalhando no projeto durante todo o fim de semana.
Will you be attending the annual shareholders' meeting?	Você estará presente na reunião anual dos acionistas?

Parte 2 - Pratique audição

Assista ao vídeo em inglês e responda às perguntas a seguir com base nas informações fornecidas no vídeo.

Ao acessar o link abaixo, você será redirecionado para a videoaula. Aguarde, pois ele será carregado em alguns segundos. Clique na imagem ou leia o QR-Code para acessar a aula.



Como é formada uma frase no tempo futuro contínuo em inglês? Dê um exemplo.

Em que tipo de situação usamos o futuro contínuo para descrever ações que continuam durante um momento específico no futuro? Forneça um exemplo.

Quais são as principais diferenças entre o uso de verbos dinâmicos e estativos no futuro contínuo? Dê exemplos de como seria incorreto usar um verbo estático nesse tempo verbal.

Parte 2 - Atividade A

Complete estas frases para avaliar seu conhecimento:

She ___ late because she's stuck in traffic.

- A will be
- B is waiting
- C will be arriving

By the time you get home, we'll be ___ dinner.

- A having
- B to having
- C have

What time ___ for the party?

- A will we be leaving
- B we will be leaving
- C we going to be leaving

When you arrive, ___.

- A I will working
- B I will to be work
- C I will be working

At this time tomorrow, we ___ to New York.

- A will fly
- B will be flying

At nine o'clock, the baby ___.

- A are sleeping
- B will be sleeping

She ___ TV when I get home.

- A will be probably watching
- B will probably watch

___ the piano at the performance?

- A Jane will be playing
- B Will Jane be playing

You ___ for this company anymore next year.

- A not will be working
- B will not be working

They ___ for us for much longer.

- A won't be waiting
- B won't waiting

Clique no QR Code ou aponte a câmera do seu celular para acessar o quiz interativo:



Parte 2 - Atividade B

Complete as frases a seguir utilizando a estrutura do **Future Continuous**.

1 During the conference next week, our team ____ the new research findings.
(present)

2 At 10 AM tomorrow, I ____ a crucial client meeting.
(attend)

3 This time next month, we ____ on the final stage of the project.
(work)

4 By the end of this quarter, the marketing department ____ a new advertising strategy.
(develop)

5 On Monday, the HR team ____ interviews for the new position.
(conduct)

6 At the annual general meeting, shareholders ____ future investments.
(discuss)

7 During the next team meeting, we ____ the performance metrics.
(review)

8 In two weeks, the finance department ____ the budget report for the next fiscal year.
(prepare)

9 Next Wednesday, our CEO ____ the overseas branches.
(visit)

10 By the time you arrive at the office, the IT support ____ the network issues.
(resolve)

Parte 2 – Escrita e Conversação

Use as perguntas abaixo para:

- 🔗 Praticar a escrita (faça correções usando o ChatGPT)
- 🔗 Praticar a conversação com outras pessoas (encontre parceiros aqui)

1
What will you be working on during the next quarter?

2
Which projects will your team be focusing on next month?

3
Will you be attending any major industry events in the upcoming year?

4
How will your company be adapting to the new market trends next year?

5
What strategies will you be implementing to improve team productivity?

6
Will you be collaborating with any external partners for the next campaign?

7
Which skills will you be developing in your professional training next semester?

8
How will your department be contributing to the company's long-term goals?

9
Will you be leading any major initiatives in the coming months?

10
What technologies will your team be integrating into your workflow next year?

Pratique com mais perguntas! Use este comando no ChatGPT:

Ask me questions focused on business situations using the future continuous

Parte 3

Future Perfect



Parte 3 - Future Perfect

O Future Perfect é um tempo verbal sofisticado, usado para **indicar ações que serão concluídas antes de um ponto específico no futuro.**

Em contextos corporativos, é ideal para definir metas, prazos e projeções futuras.

Estrutura e uso:

+	Sujeito + will have + verbo principal (no particípio passado).
-	Sujeito + will not (won't) have + verbo principal (no particípio passado).
?	Will + sujeito + have + verbo principal (no particípio passado)?

Exemplos

By next quarter, we will have completed the merger.	Até o próximo trimestre, teremos concluído a fusão.
The team will not have finished the report by 5 PM today.	A equipe não terá terminado o relatório até as 17h de hoje.
Will you have finalized the agreement by the end of the week?	Você terá finalizado o acordo até o final da semana?
By 2023, our company will have expanded into three new markets.	Até 2023, nossa empresa terá expandido para três novos mercados.

Parte 3 - Pratique audição

Assista ao vídeo em inglês e responda às perguntas a seguir com base nas informações fornecidas no vídeo.

Ao acessar o link abaixo, você será redirecionado para a videoaula. Aguarde, pois ele será carregado em alguns segundos. Clique na imagem ou leia o QR-Code para acessar a aula.



Como é formada uma frase no tempo futuro perfeito em inglês? Dê um exemplo de uso com um verbo regular.

Em que situação usamos o tempo futuro perfeito? Forneça um exemplo.

Qual é a diferença entre usar o tempo futuro perfeito para uma ação que será concluída antes de um momento específico no futuro e uma ação que será concluída antes de outra ação no futuro? Dê um exemplo para cada situação.

Parte 3 - Atividade A

Complete estas frases para avaliar seu conhecimento:

When you come home, I ___ dinner for you.

- A will have cooked
- B will have cooking

They ___ the dishes by now.

- A will have washed
- B will wash

He ___ her for a coffee by now.

- A will be inviting
- B will have invited

In ten years, the house ___ into ruin.

- A will have fallen
- B will have fall

At 4pm, she ___ work for today.

- A will leave
- B will have left

You ___ this work by the end of the work day.

- A have not finished
- B will not have finished

They ___ yet.

- A will not have arrived
- B won't be arrived

___ all their exams by July?

- A They will have finished
- B Will they have finished

He ___ to lock the door.

- A won't forgotten
- B won't have forgotten

___ my car by tomorrow?

- A Will you have fixed
- B You will fix

Clique no QR Code ou aponte a câmera do seu celular para acessar o quiz interativo:



Parte 3 - Atividade B

Complete as frases a seguir utilizando a estrutura do **Future Perfect**.

1 By the end of this year, our company ____ two new products.
(launch)

2 Before the next board meeting, the finance team ____ the annual budget analysis.
(complete)

3 By 3 PM tomorrow, I ____ the client proposal.
(finalize)

4 In six months, we ____ our sales target for the quarter.
(achieve)

5 Before the workshop starts, the team ____ all the necessary materials.
(prepare)

6 By the time the CEO arrives, the report on market trends ____ ready.
(be)

7 By next week, the HR department ____ the new employee wellness program.
(implement)



8 Before the trade show in March, our marketing team ____ a comprehensive promotional plan.
(develop)

9 By the deadline, our project team ____ the final draft of the development plan.
(submit)

10 Before the fiscal year ends, the company ____ into three new markets.
(expand)

Parte 3 – Escrita e Conversação

Use as perguntas abaixo para:

-  Praticar a escrita (faça correções usando o ChatGPT)
-  Praticar a conversação com outras pessoas (encontre parceiros aqui)

1 By the end of this quarter, what major project goals will your team have achieved?

2 By the time of our next annual review, how many new clients will your department have secured?

3 What new skills will you have developed by the end of this training program?

4 How many products will your company have launched by next year?

5 By the time of our next strategy meeting, what milestones will the project have reached?

6 By the end of this fiscal year, how much will your sales team have increased revenue?

7 What improvements in efficiency will your team have implemented by next quarter?

8 By the time of the next board meeting, what progress will have been made on the new initiative?

9 How many markets will your company have expanded into by the end of the decade?

10 By the end of this month, what targets will you have met in your personal performance goals?

Pratique com mais perguntas! Use este comando no ChatGPT:

Ask me questions focused on business situations using the future perfect

Parte 4

Future Perfect Continuous



Parte 4 - Future Perfect Continuous

O Future Perfect Continuous é utilizado para **expressar ações que estarão em andamento até um determinado momento no futuro.**

No contexto corporativo, ele é perfeito para falar de projetos de longo prazo, desenvolvimento contínuo e crescimento sustentável.

Estrutura e uso:

+	Sujeito + will have been + verbo principal (na forma -ing).
-	Sujeito + will not (won't) have been + verbo principal (na forma -ing).
?	Will + sujeito + have been + verbo principal (na forma -ing)?

Exemplos

By the end of the year, we will have been working on this project for two years.	Até o final do ano, estaremos trabalhando neste projeto há dois anos.
She will not have been leading the team for three months by next Monday.	Ela não estará liderando a equipe por três meses na próxima segunda-feira.
How long will you have been preparing the presentation by the meeting date?	Quanto tempo você estará preparando a apresentação até a data da reunião?
Our department will have been expanding its operations continuously for over a year.	Nosso departamento estará expandindo suas operações continuamente há mais de um ano.

Parte 4 - Pratique audição

Assista ao vídeo em inglês e responda às perguntas a seguir com base nas informações fornecidas no vídeo.

Ao acessar o link abaixo, você será redirecionado para a videoaula. Aguarde, pois ele será carregado em alguns segundos. Clique na imagem ou leia o QR-Code para acessar a aula.



Em que circunstâncias utilizamos o tempo futuro perfeito contínuo na língua inglesa? Dê um exemplo prático.

Qual é a principal diferença entre o uso do tempo futuro perfeito contínuo e o futuro perfeito? Explique com exemplos.

Como é estruturada uma frase no tempo futuro perfeito contínuo? Construa uma frase como exemplo, utilizando um verbo de ação.

Parte 4 - Atividade A

Complete estas frases para avaliar seu conhecimento:

This time next month, I ___ for ten years.

- A have will been driving
- B have you been waiting
- C will been have driving

By the end of the week, you ___ for five years.

- A will have been working
- B have will been working
- C will been have working

By next month, I ___ in Madrid for 2 years.

- A will been have living
- B have will been living
- C will have been living

By 8 o'clock he ___ English for two hours.

- A have will been studying
- B will have been studying
- C will been have studying

On September 1st, Michael ___ in our department for five months.

- A will have been working
- B will been have working
- C have will been working

My mom ___ for two days by the time she arrives here.

- A has been travelling
- B will have been travelling
- C will has been travelling

They'll be exhausted by dinner. They will have been ___ soccer for seven hours.

- A playing
- B played
- C play

Will you ___ here for ten years by next July?

- A have been worked
- B have to work
- C have been working

They'll have been ___ for half the day by 6 pm.

- A working
- B worked
- C work

We ___ been waiting long.

- A will not have
- B have not will
- B will have not

Clique no QR Code ou aponte a câmera do seu celular para acessar o quiz interativo:



Parte 4 - Atividade B

Ordene as palavras abaixo para formar frases usando a estrutura do **Future Perfect Continuous**.

1 By the end of the month, our team _____ on this project for three weeks.
(work)

2 By the time of our annual review, I _____ the marketing department for a year.
(lead)

3 Before the next quarterly meeting, the development team _____ on the new software update for six months.
(focus)

4 By 10 AM tomorrow, she _____ the data for several hours.
(analyze)

5 By next Monday, we _____ this contract for over two weeks.
(negotiate)

6 At the start of the conference, the organizers _____ the event for several months.
(prepare)

7 By the year's end, our sales team _____ new leads continuously for twelve months.
(pursue)



8 Before the project deadline, we _____ with our partners for nine months.
(collaborate)

9 By the time the merger is complete, our company _____ changes for over a year.
(undergo)

9 Before the launch of the new product line, the design team _____ on the concepts for nearly two years.
(work)

Parte 4 – Escrita e Conversação

Use as perguntas abaixo para:

-  Praticar a escrita (faça correções usando o ChatGPT)
-  Praticar a conversação com outras pessoas (encontre parceiros aqui)

1
By next year, how long will you have been working with your current team?

2
For how many months will the team have been developing the new product by its launch date?

3
By the end of this project, how long will you have been researching the market trends?

4
How many years will you have been working in this industry by the time of your next promotion?

5
By the time we start the next fiscal year, how long will your department have been implementing the new strategy?

6
For how long will the company have been expanding into the Asian market by the end of the quarter?

7
By the next performance review, how long will you have been leading your current project?

8
How long will you have been working on improving your professional skills by the time of the next training session?

9
By the time of the annual general meeting, how long will the CEO have been leading the company's transformation?

10
How many months will your team have been working on enhancing client relations by the end of the year?

Pratique com mais perguntas! Use este comando no ChatGPT:

Ask me questions focused on business situations using the future perfect continuous

Resumo do Conteúdo

Futuro

Future Simple

- + **Afirmativa:** He will go to the party. (Ele vai à festa.)
- **Negativa:** He won't go to the party. (Ele não vai à festa.)
- ? **Interrogativa:** Will he go to the party? (Ele vai à festa?)

Future Continuous

- + **Afirmativa:** We will be travelling. (Nós estaremos viajando.)
- **Negativa:** We won't be travelling. (Nós não estaremos viajando.)
- ? **Interrogativa:** Will we be travelling? (Nós estaremos viajando?)

Future Perfect

- + **Afirmativa:** He will have arrived. (Ele terá chegado.)
- **Negativa:** He won't have arrived. (Ele não terá chegado.)
- ? **Interrogativa:** Will he have arrived? (Ele terá chegado?)

Future Perfect Continuous

- + **Afirmativa:** You will have been working. (Você estará trabalhando.)
- **Negativa:** You won't have been working. (Você não estará trabalhando.)
- ? **Interrogativa:** Will you have been working? (Você estará trabalhando?)

Resumo do Conteúdo

Future Simple

I will work / I am going to work

Eu trabalharei / Eu vou trabalhar

Decisões espontâneas, previsões
ou promessas



(passado)

(presente)

(futuro)

"will" + infinitivo sem "to"

Future Continuous

I will be working / I am going to working

Eu estarei trabalhando / Eu vou estar trabalhando

Ações que estarão em progresso
em um momento específico no futuro



(passado)

(presente)

(futuro)

"will" + "be" + infinitivo + "ing"

Future Perfect

I will have worked / I am going to have worked

Eu terei trabalhado / Eu vou ter trabalhado

Ações que serão concluídas antes de um
determinado ponto no futuro



(passado)

(presente)

(futuro)

"will" + "have" + particípio passado

Future Perfect Continuous

I will have been working / I am going to have been working

Eu terei estado trabalhando / Eu vou ter estado
trabalhando

Ações que estarão em andamento
durante um período de tempo
até um ponto específico no futuro



(passado)

(presente)

(futuro)

"will" + "have been" + infinitivo + "ing"

Going to: Para planos ou previsões com mais certeza comparado ao uso do "will".

Verbos irregulares

Base form	Past Participle	Tradução
be	been	ser/estar
become	become	tornar-se
begin	begun	começar
bind	bound	amarrar
bleed	bled	sangrar
break	broken	quebrar
breed	bred	criar
bring	brought	trazer
broadcast	broadcast	transmitir
build	built	construir
burn	burnt/burned	queimar
burst	burst	explodir
buy	bought	comprar
cast	cast	lançar
choose	chosen	escolher
cling	clung	agarrar-se
come	come	vir
creep	crept	rastejar
deal	dealt	lidar
do	done	fazer

Verbos irregulares

Base form	Past Participle	Tradução
drink	drunk	beber
eat	eaten	comer
fall	fallen	cair
feel	felt	sentir
find	found	encontrar
fly	flown	voar
forget	forgotten	esquecer
get	got/gotten	obter
give	given	dar
go	gone	ir
grow	grown	crescer
pay	paid	pagar
put	put	colocar
read	read	ler
ride	ridden	cavalgar
ring	rung	tocar (campainha)
rise	risen	subir
run	run	correr
say	said	dizer
see	seen	ver

Verbos irregulares

Base form	Past Participle	Tradução
sell	sold	vender
send	sent	enviar
set	set	estabelecer
shake	shaken	sacudir
shine	shone	brilhar
shoot	shot	atirar
show	shown	mostrar
shut	shut	fechar
sing	sung	cantar
sink	sunk	afundar
sit	sat	sentar
sleep	slept	dormir
slide	slid	deslizar
speak	spoken	falar
spend	spent	gastar
spill	spilt/spilled	derramar
spin	spun	girar
split	split	dividir
spread	spread	espalhar
stand	stood	ficar de pé

Verbos irregulares

Base form	Past Participle	Tradução
steal	stolen	roubar
stick	stuck	colar
sting	stung	picar
strike	struck	golpear
swear	sworn	jurar
sweep	swept	varrer
swim	swum	nadar
swing	swung	balançar
take	taken	levar
teach	taught	ensinar
tear	torn	rasgar
tell	told	contar
think	thought	pensar
throw	thrown	lançar
understand	understood	entender
wake	woken	acordar
wear	worn	vestir
win	won	ganhar
withdraw	withdrawn	retirar-se
write	written	escrever

Raio-x da Fluência

Analizando a última semana, preencha o checklist:

Realizado dia __/__/__

Reading	Estudei vocabulário relacionado aos meus objetivos	1	2	3	4	5
	Não dependi do Google Tradutor	1	2	3	4	5
	Consegui compreender os textos pelo contexto	1	2	3	4	5
	Minha velocidade de leitura	1	2	3	4	5
	Minha performance geral	1	2	3	4	5
Listening	Assisto aos vídeos na velocidade	Lenta	Normal	Acelerada		
	Ouço áudios na velocidade	Lenta	Normal	Acelerada		
	Compreensão dos vídeos sem legenda	1	2	3	4	5
	Os áudios/vídeos estavam relacionados aos meus objetivos	1	2	3	4	5
	Os áudios/vídeos eram de nacionalidades variadas	1	2	3	4	5
	Os áudios/vídeos eram de formatos variados (podcasts, filmes, rádios, etc)	1	2	3	4	5
	Minha performance em geral	1	2	3	4	5
Writing	Consegui produzir textos sem tradutor	1	2	3	4	5
	Consegui produzir textos mais longos	1	2	3	4	5
	Consegui usar novas palavras e estruturas	1	2	3	4	5
	Velocidade da escrita	1	2	3	4	5
	Minha performance geral	1	2	3	4	5
Speaking	Consegui entender	1	2	3	4	5
	Consegui me fazer entender	1	2	3	4	5
	Falei sempre que tive vontade	1	2	3	4	5
	Me senti confortável e seguro	1	2	3	4	5
	Busquei sinônimos quando não tinha vocabulário	1	2	3	4	5
	Minha performance geral	1	2	3	4	5

Outrass anteriores

O saber não espera! Explore as outras edições deste material:

Tempos Verbais Passado



Tempos Verbais Presente



Tempos Verbais Futuro



Condicionais



Preposições



Guia de Construção de Frases



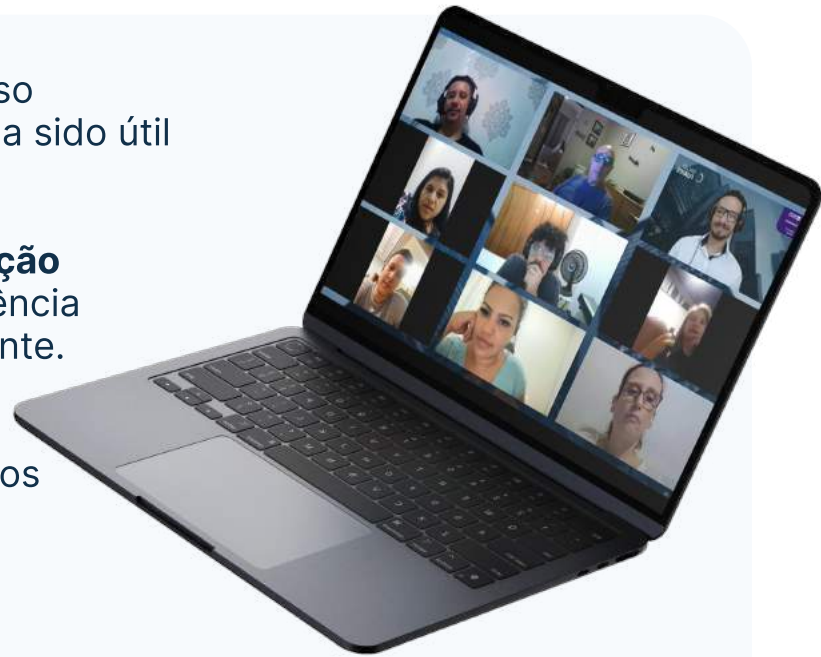
Baixe os materiais

Fluência Descomplicada

Isso que você acabou de ler foi nosso **conteúdo gratuito**. Espero que tenha sido útil no seu aprendizado.

Se você busca **resultados na evolução do seu inglês**, conheça o curso Fluência Descomplicada, aqui da Nação Fluente.

Ele é focado na prática; por isso, disponibiliza ao aluno cinco encontros semanais para treinar conversação em inglês, com duração de 1 hora e meia cada, totalizando **7 horas e meia de conversação por semana**.



Se o aluno precisa tirar dúvidas, praticar sobre um tema específico e deseja avaliar sua evolução, ele também pode contar com as **aulas individuais exclusivas** entre ele e o professor, que ocorrem uma vez por semana com duração de 50 minutos.

Para **traçar estratégias** para aprender inglês de maneira eficaz, tirando o máximo proveito disso tudo, o aluno também recebe acesso aos encontros de coaching voltado para idiomas.

Por fim, há a área do aluno, com vídeo aulas e material de apoio em uma plataforma de fácil acesso.

Conheça o Fluência Descomplicada

Compartilhe

Ajude a democratizar o ensino do inglês no Brasil

Caro leitor,

Você chegou ao final de mais uma etapa importante em sua jornada de aprendizado de inglês.

Mas lembre-se, o conhecimento é ainda mais poderoso quando compartilhado.

Nossa missão vai além do ensino; é também sobre criar uma comunidade onde o inglês é acessível a todos, independentemente de onde estão ou de suas condições financeiras.

Ao compartilhar este material, você se torna parte fundamental dessa missão.

Como você pode ajudar?



Baixe este material

Faça o download desta edição da apostila através do link fornecido para obter uma cópia e explorar seu conteúdo.



Compartilhe com alguém

Pode ser alguém próximo a você - amigo, colega, familiar ou alguém em sua rede social - que se beneficiaria deste aprendizado.



Espalhe a palavra

Converse sobre como este material está ajudando você e encoraje outros a se juntarem a nós nesta jornada de aprendizado.

Cada pessoa que você ajuda a aprender inglês é uma semente plantada para um futuro onde barreiras linguísticas são diminuídas e oportunidades são ampliadas.

Juntos, podemos fazer uma grande diferença.

Vamos juntos nessa missão?



Vânia Paula de Freitas

Aula individual | Conversação | Inglês Corporativo Descomplicado